

## Laudo de Vistoria de Entrada

**Código** 556

### Detalhes da vistoria

<b>Endereço do imóvel</b>	556 - Rua Francisco Neves, 159, ou nº 42, Parque Campolim, Sorocaba - SP.
<b>Proprietário(a)</b>	E.P.P. EMPRESA PAULISTA DE PARTICIPAÇÕES LTDA
<b>Locatário(a)</b>	PCM TECNOLOGIA E SERVIÇOS LTDA
<b>Fiadores(as)</b>	OSMILDA CASAGRANDE e IZIDORO JEHOVAH MARCHI
<b>Vistoriadores(as)</b>	Dominai Inicial e Dominai Final
<b>Data do laudo</b>	09/03/2023 17:20:22

### Informações adicionais

<b>Categoria</b>	Casa Comercial	<b>Total de fotos</b>	1660
<b>Tipo de locação</b>	Não Residencial	<b>Situação</b>	Sujeito
<b>Tag de acesso</b>	n/c		
<b>Chaves</b>	4	<b>Controles do portão</b>	
<b>Controles de cerca elétrica</b>	n/c	<b>Controles de alarme</b>	
	<b>Voltagem</b>	<b>Nº medidor</b>	<b>Leitura</b>
<b>Energia</b>		306626390	85949
<b>Água</b>		Y17LM0418268	808888

**\*\* As fotos e ou os vídeos e o laudo estão disponíveis eletronicamente através do link abaixo ou do QR Code**

<http://www.msystvistorias.com.br/inspection-web/templates/inspection/openview.html?aWR0SW5zcGVjdGlvbj0xMTE5JnE9MjAzNzAxM3wyMDM4MDY0fDM1>



### Ambientes

#### 1. Fachada

- 1.1 - Parede de textura na cor branco(a) em bom estado com pintura acrílico fosco, numeração completa, com 02 ganchos e com pintura antiga, porém, com desgaste natural e com marcas de sujeira.
- 1.2 - Piso de concreto na cor cinza em bom estado com pintura acrílico fosco, porém, com desgaste natural; com grelha de metálico na cor branco(a) em bom estado, porém, com desgaste natural.
- 1.3 - Jardim com plantas em estado regular, porém, com mato alto.
- 1.4 - Cerca em bom estado, elétrica, porém, com desgaste natural.
- 1.5 - Luminária de metálico na cor cinza em bom estado, com lâmpadas e com fechamento em vidro, porém, sem funcionamento e com desgaste natural.
- 1.6 - Relógio de Força de metálico na cor cinza em bom estado com pintura esmaltada, funcionando, com 02 portas e com pintura antiga, porém, com desgaste natural. Obs: Infestado de formigas.
- 1.7 - Hidrômetro em bom estado, funcionando e padrão, porém, com desgaste natural.
- 1.8 - Interfone de plástico na cor preto(a) em bom estado, câmera de segurança, porém, sem funcionamento e com desgaste natural.
- 1.9 - Câmera de Segurança na cor branco(a) em bom estado, funcionando e sem teste de funcionamento, porém, com desgaste natural.

Parede



Parede



Parede



Parede



Parede



Parede



Parede



Parede



Parede



Parede



Parede



Parede





## Parede



## Parede



## Parede



## Parede



## Parede



## Parede



—DS



— DS

FSDS

DS

OC

— DS

DS

—DS

FBF

## Piso



## Piso



## Piso



—DS


EL

## Piso

**Piso****Piso**



Piso



Piso



Piso



Piso



Piso




Piso



Piso



Piso



Piso



Jardim



Jardim



Jardim





Jardim



Jardim



Jardim



Jardim



Cerca



Cerca



Cerca



Cerca



Cerca



Cerca



Luminária



Relógio de Força




**Relógio de Força**




**Relógio de Força**



**Relógio de Força**



**Relógio de Força**



**Relógio de Força**



**Hidrômetro**



DS  
FSDS  
DS  
OL  
DS  
FBB

**Hidrômetro**



**Hidrômetro**



**Interfone**



DS  
EL

**Câmera de Segurança**



## 2. Hall Entrada

2.1 - Parede na cor amarelo em bom estado com pintura acrílico fosco, com pintura antiga, porém, com desgaste natural, com marca de umidade e com marcas de sujeira.



2.2 - Piso de laminado na cor marrom em bom estado, porém, sujo e com desgaste natural; com soleira em estado regular, com imperfeições; com rodapé em estado regular, com desgaste. Obs: Degraus em granito cinza com desgastes.

2.3 - Teto de laje na cor branco(a) em estado regular com pintura acrílico fosco, com desgaste e com marca de umidade, porém, com pintura antiga; com moldura de gesso na cor branco(a) em bom estado, porém, com desgaste natural.

2.4 - Porta de metálico na cor cinza em bom estado com pintura esmaltada, com pintura antiga e com vidros boreal, porém, com desgaste natural e marcas de cola; com batente em estado regular; com fechadura de metálico HDL na cor preto(a) em bom estado, funcionando, com chave e com 02 fechaduras tetras com chaves funcionando, porém, com desgaste natural, Obs: Acionamento elétrico sem funcionar; com 2 puxadores de metálico na cor cromado em estado regular, com jogo e com desgaste natural.

2.5 - Teclado de alarme de plástico intelbras na cor branco(a) em bom estado, funcionando, porém, com desgaste natural.

2.6 - 2 Plafons de metálico na cor branco(a) em estado regular, sujo, sem funcionamento e com desgaste natural, porém, com vidro fosco.


2.7 - 2 Interruptores de termoplástico na cor branco(a) em estado regular, sem funcionamento e com desgaste natural.

2.8 - 2 Tomadas de termoplástico na cor branco(a) em estado regular, com desgaste natural, porém, funcionando.

Parede



Parede



Parede




DS  
FSDS  
DS  
AL  
DS  
FBR


Parede



Parede




Parede



DS  
EL


Parede




Parede




Parede




## Parede



## Parede



## Parede




## Parede



## Parede



## Parede



—DS



— DS

FSDS

DS

OC

DS


---

DS  
FBE

---

—DS  
\$1


## Parede




## Parede



## Parede



## Parede



## Parede


**Piso**




Piso




Piso




Piso




Piso




Piso




Piso




Piso




Piso




Piso




Teto



Teto



Teto



DS  
FSDS  
DS  
AL  
DS  
FBF  
DS  
EL


Teto




Teto




Teto




Porta



Porta



Porta



DS  
[Signature]

DS  
FSDS

DS  
AC

DS  
[Signature]

DS  
FBR

Porta



Porta



Porta



DS  
EL

Porta



Porta



Porta





Porta




Porta



Porta



Porta



Porta




Porta



DS  
FSDS  
AL  
DS  
FBB

Porta



Porta




Porta



DS  
EL

Porta



Teclado de alarme



Teclado de alarme



**Plafon****Plafon****Interruptor****Interruptor****Tomadas****Tomadas**

### 3. Sala I

3.1 - Parede na cor amarelo em bom estado com pintura acrílico fosco, com pintura antiga, porém, com desgaste natural e com marca de umidade; com parte de textura na cor verde em estado regular com pintura acrílico fosco, com desgaste natural e com marcas de sujeira, porém, com pintura antiga.

3.2 - Piso de laminado na cor marrom em bom estado, porém, sujo e com desgaste natural; com soleira em bom estado; com rodapé em estado regular, com desgaste e mau fixada.

3.3 - Teto de gesso na cor branco(a) em estado regular com pintura acrílico fosco, com falhas e com desgaste natural, porém, com pintura antiga; com moldura de gesso na cor branco(a) em bom estado, porém, com desgaste natural.

3.4 - Porta de madeira com vidros em bom estado com pintura envernizado, com pintura antiga, porém, com desgaste natural; com batente em bom estado; com puxador de metálico na cor dourado em estado regular, sujo e com desgaste natural; com fechadura de metálico na cor dourado em estado regular, sem chave e com desgaste natural.

3.5 - Esquadria de alumínio na cor preto(a) em estado regular, sujo e com desgaste natural, porém, com vidro liso, com 02 partes fixas e com soleira de granito.

3.6 - Sensor de Presença de plástico intelbras em bom estado, funcionando e sem avarias.

3.7 - 11 Spots Embutidos de metálico na cor branco(a) em bom estado, funcionando e com lâmpadas de led, porém, com desgaste natural e com manchas de tinta. Obs: 05 sem funcionar.

3.8 - Interruptor de termoplástico na cor branco(a) em estado regular, com desgaste natural, porém, funcionando.

3.9 - 6 Tomadas de termoplástico na cor branco(a) em estado regular, com desgaste natural, porém, funcionando. Obs: 01 sem acabamento.

DS  
[Signature]

DS  
FSDS

DS  
[Signature]

DS  
[Signature]

DS  
FBE

DS  
EL

Parede



Parede



Parede



Parede



Parede



Parede



DS

DS  
FSDS

DS  
AL

DS

DS  
FBR

Parede



Parede



Parede



DS  
EL

Parede



Parede



Parede






Parede



Parede



Piso



Piso



Piso



Piso



Piso



Piso



Piso



Piso




Piso



Piso



A close-up photograph of a wooden floor. The floor is composed of numerous vertical wooden planks, likely made of oak or a similar hardwood. The planks are arranged in a parallel fashion, creating a strong vertical texture. The wood has a warm, light brown tone with visible grain patterns and some darker staining or knots. The lighting is even, highlighting the natural texture of the wood.



FSDS

OC



FBF

A photograph of a dark-stained wooden door with a multi-paned glass insert. The glass is divided into a 4x6 grid of 24 small rectangular panes. The door is set into a white wall, and a horizontal wooden trim piece is visible above the door frame. To the left of the door, a white electrical outlet is visible on the wall.

A photograph of a dark brown wooden door. The door features a large glass panel with a grid pattern of eight rectangular panes. Below the glass panel is a solid wooden section with a recessed rectangular design. A brass-colored handle is visible on the left side of the door. The door is set against a light-colored wall.

A dark-stained wooden door with a multi-paned glass insert at the top. The glass is divided into eight rectangular panes by dark wood muntins. The door is set within a white frame, and a small brass handle is visible on the right side. The floor in front of the door is a light-colored, polished surface.

El

A photograph of a wooden-framed window with a grid of 12 glass panes, arranged in 3 rows and 4 columns. The window is set into a wall, and the wooden frame is dark brown. The glass panes are clear and reflect some light.

A photograph showing a dark brown wooden door frame or trim piece. The floor is made of light-colored wood planks. The wall is a pale yellow or cream color. A small portion of a glass door is visible on the right side of the frame.

Porta



Porta



Porta



Porta



Esquadria



Esquadria



DS  
FSDS  
DS  
OL  
DS  
FBB

Esquadria



Sensor de Presença



Spot Embutido



DS  
EL

Spot Embutido



Spot Embutido



Interruptor





Tomadas



Tomadas



Tomadas



Tomadas




#### 4. Lavabo

- 4.1 - Parede de textura nas cores laranja e creme em bom estado com pintura acrílico fosco, com pintura antiga, porém, com desgaste natural.
- 4.2 - Piso de cerâmica na cor cinza em estado regular, sujo e com desgaste natural; com rodapé em estado regular; com ralo de aço inox na cor cromado em bom estado, porém, com desgaste natural.
- 4.3 - Teto de laje na cor branco(a) em estado regular com pintura acrílico fosco, com falhas e com desgaste natural, porém, com pintura antiga; com moldura de gesso na cor branco(a) em bom estado, porém, com desgaste natural.
- 4.4 - Porta de madeira em bom estado com pintura envernizado, com pintura antiga, porém, com desgaste natural; com batente em bom estado; com fechadura de metálico na cor dourado em bom estado, funcionando e com chave, porém, com desgaste natural e maçaneta com jogo.
- 4.5 - Esquadria de metálico na cor marrom em bom estado com pintura esmaltada, sem trinco, com parte basculante, com vidro canelado, com pintura antiga e com 01 parte de abrir, porém, com desgaste natural.
- 4.6 - Bancada da pia de vidro temperado em estado regular, sujas e com desgaste natural, porém, com cuba de inox, com sifão de inox com copo sem vazamento e sendo 01 torneira bica móvel metálica funcionando sem vazamento.
- 4.7 - Espelho de vidro em bom estado, fixo na parede, porém, sujo e com desgaste natural.
- 4.8 - Papeleira de plástico na cor branco(a) em bom estado, sem avarias e fixo na parede.
- 4.9 - Suporte de toalhas de aço inox na cor cromado em bom estado, fixo na parede, porém, mau fixada e com desgaste natural.
- 4.10 - Porta Papel Higiênico de aço inox na cor cromado em bom estado, fixo na parede, porém, com desgaste natural.
- 4.11 - Registro de metálico em estado regular, com desgaste natural, porém, funcionando e com acabamento de acrílico.
- 4.12 - Vaso Sanitário de louça na cor creme em bom estado, funcionando, porém, com desgaste natural; com assento de mdf na cor branco(a) em estado regular, soltando, sujo, com desgaste e com imperfeições; com válvula de metálico docol na cor cromado em bom estado, funcionando, porém, com desgaste natural.
- 4.13 - Spot de metálico na cor cinza em estado regular, com desgaste e com mal contato, porém, funcionando e com lâmpadas.
- 4.14 - Interruptor de termoplástico na cor cinza em estado regular, com desgaste natural, porém, funcionando.

Parede



Parede



Parede




Parede



Parede



Parede



DS  
DS  
DS  
DS  
DS  
DS

FSDS  
OL  
FBB


Parede



Parede



Parede



DS  
El

Parede




Parede



Parede



Parede



Parede



Parede



Piso



Piso



Piso



DS  
FSDS  
OL  
DS  
FBB

Piso



Teto



Teto



DS  
EL

Porta



Porta



Porta





Porta



Porta



Porta



Porta



Porta



Porta



DS  
FSDS  
DS  
AL  
DS  
FBB


Porta



Porta




Porta



DS  
EL

Porta



Porta



Porta



Esquadria



Esquadria



Bancada da pia



Bancada da pia



Bancada da pia



Bancada da pia



Bancada da pia




Bancada da pia



Bancada da pia



Espelho



Espelho



Papeleira





Suporte de toalhas



Porta Papel Higiénico



Registro



Vaso Sanitário



Vaso Sanitário



Vaso Sanitário



Vaso Sanitário



Vaso Sanitário



Vaso Sanitário



Vaso Sanitário



Spot



Spot





## Interruptor



DS  
[assinatura]

DS  
FSDS

DS  
OL

DS  
[assinatura]


DS  
FDF

DS  
EL

## 5. Recepção

- 5.1 - Parede na cor amarelo em bom estado com pintura acrílico fosco, com pintura antiga, porém, com desgaste natural e com marca de umidade; com parte de papel de parede na cor marrom em estado regular, com desgaste natural.
- 5.2 - Piso de laminado na cor marrom em bom estado, porém, sujo e com desgaste natural; com soleira em estado regular, com imperfeições; com rodapé em estado regular, com desgaste.
- 5.3 - Forro de madeira em bom estado com pintura envernizado, com pintura antiga, porém, com desgaste natural.
- 5.4 - Batente de madeira em bom estado com pintura envernizado, com pintura antiga, porém, com desgaste natural.
- 5.5 - Esquadria de alumínio na cor preto(a) em estado regular, sujo e com desgaste natural, porém, com vidro liso, com 02 partes fixas e com soleira de granito.
- 5.6 - Persiana de madeira na cor bege em bom estado, funcionando e com puxador lateral, porém, com desgaste natural.
- 5.7 - Balcão de MDF nas cores creme e marrom em bom estado, com 04 gavetas e com puxadores de alumínio, porém, com desgaste natural.
- 5.8 - Interfone de plástico na cor preto(a) em bom estado, câmera de segurança, porém, sem funcionamento e com desgaste natural.
- 5.9 - Sensor de Presença de plástico intelbras em bom estado, funcionando e sem avarias.
- 5.10 - 16 Spots Embutidos de metálico na cor branco(a) em bom estado, funcionando e com lâmpadas de led, porém, com desgaste natural e com manchas de tinta. Obs: 08 sem funcionar.
- 5.11 - Interruptor de termoplástico na cor branco(a) em estado regular, com desgaste natural, porém, funcionando.
- 5.12 - 8 Tomadas de termoplástico na cor branco(a) em estado regular, com desgaste natural, porém, funcionando.
- Obs: 03 sem acabamento.


## Parede



## Parede



## Parede




Parede




Parede




Parede



Parede



Parede



Parede



DS


DS  
FSDS

DS  
AL


DS

DS  
FBR


Parede



Parede



Parede



DS  
EL

Parede




Parede



Parede




Parede




Parede




Parede




Parede



Parede



Piso



DS  
[Signature]


DS  
FSDS

DS  
AC

DS  
[Signature]

DS  
FBR

Piso



Piso



Piso




DS  
EL

Piso



Piso



Piso






Piso



Piso




Piso



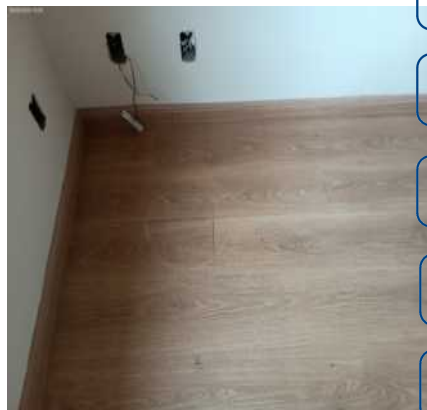
Piso



Piso




Piso




DS  
FSDS  
OL  
DS  
FBB


Piso



Piso



Piso




DS  
EL


Piso



Piso




Piso




Forro




Forro




Forro



Forro



Batente



Batente



DS  
[Signature]

DS  
FSDS

DS  
AL

DS  
[Signature]

DS  
FBR

Batente



Batente



Batente



DS  
EL

Esquadria



Esquadria



Esquadria





**Esquadria**



**Persiana**



**Persiana**




**Balcão**



**Balcão**



**Balcão**



**Balcão**



**Balcão**




**Balcão**



**Balcão**



**Balcão**



**Balcão**





Balcão



Balcão



Balcão



Balcão



Balcão



Balcão



Balcão



Balcão



Interfone




Interfone



Sensor de Presença



Spot Embutido



**Spot Embutido**




**Interruptor**



**Tomadas**



**Tomadas**



**Tomadas**



**Tomadas**



**Tomadas**



DS  
FSDS  
DS  
OL  
DS  
FBB  
DS  
El

## 6. Hall / Escada

- 6.1 - Parede na cor amarelo em bom estado com pintura acrílico fosco, com pintura antiga, porém, com desgaste natural e com marcas de sujeira.
- 6.2 - Piso de laminado na cor marrom em bom estado, porém, sujo e com desgaste natural; com rodapé em estado regular, com desgaste e mau fixada.
- 6.3 - Teto de laje na cor branco(a) em estado regular com pintura acrílico fosco, com falhas e com desgaste natural, porém, com pintura antiga; com moldura de gesso na cor branco(a) em bom estado, porém, com desgaste natural.
- 6.4 - Luminária de metálico na cor marrom em estado regular, porém, funcionando, com lâmpadas e com vidro fosco.


Parede




Parede




Parede




Parede




Parede




Parede



Parede




Parede



Parede



Parede



Parede



Parede





Parede



Parede



Parede




Piso



Piso



Piso



DS  
FSDS  
OL  
DS  
FBB

Piso



Piso



Piso



DS  
EL

Piso








Piso



Piso



**Teto****Teto****Teto****Teto****Teto****Luminária****Luminária**

DS  
FSD

DS  
AL

DS  
FBR

DS  
EL

## 7. Sala II

7.1 - Parede na cor amarelo em bom estado com pintura acrílico fosco, com 03 pregos e com pintura antiga, porém, com desgaste natural e com marca de umidade; com parte de textura na cor verde em estado regular com pintura acrílico fosco, com desgaste natural e com marcas de sujeira, porém, com pintura antiga.

7.2 - Piso de laminado na cor marrom em bom estado, porém, sujo e com desgaste natural; com rodapé em estado regular, com desgaste e mau fixada.

7.3 - Teto de laje na cor branco(a) em estado regular com pintura acrílico fosco, com desgaste natural, porém, com ondulações e com pintura antiga; com moldura de gesso na cor branco(a) em bom estado, porém, com desgaste natural.

7.4 - Porta de madeira em bom estado com pintura envernizado, com pintura antiga, porém, com desgaste natural; com batente em bom estado; com fechadura de metálico na cor cinza em bom estado, funcionando, porém, sem chave, com desgaste natural e maçaneta com jogo.

7.5 - Esquadria de alumínio na cor preto(a) em estado regular, sujo e com desgaste natural, porém, com vidro liso, com 02 partes fixas, com soleira de granito e com grade de ferro.

7.6 - Persiana de tecido na cor cinza em bom estado, porém, com puxador solto e com desgaste natural.

7.7 - Sensor de Presença de plástico intelbras em bom estado, funcionando e sem avarias.

7.8 - Luminária de Teto de plástico na cor branco(a) em bom estado, funcionando e com iluminação led.

7.9 - 6 Tomadas de termoplástico na cor branco(a) em estado regular, com desgaste natural, porém, funcionando.  
Obs: 01 sem acabamento.


Parede



Parede




Parede




DS  
[Signature]

Parede



Parede



Parede



DS  
FSDS


DS  
OL

DS  
[Signature]

DS  
FBF

DS  
EL

Parede



Parede



Parede



Parede



Parede



Parede





Parede




Parede



Parede



Parede




Parede




Parede



Piso



Piso



Piso



Piso




Piso



Piso



Piso



Piso




Piso




Piso



Piso




Piso



DS  
FSDS  
OL  
DS  
FBB


Piso



Teto



Teto




DS  
EL

Teto



Teto



Porta



Porta



Porta



Porta



Porta



Porta



Porta



DS  
FSDS  
DS  
OL  
DS  
FBB

Porta



Porta



Porta



DS  
EL

Porta



Porta



Porta






Porta




Porta




Esquadria



Esquadria



Persiana



Persiana



DS  
[Signature]

DS  
FSDS

DS  
OL

DS  
[Signature]

DS  
FBF

Persiana



Sensor de Presença



Luminária de Teto



DS  
EL


Tomadas



Tomadas



Tomadas




## 8. Banheiro Sala II


8.1 - Parede na cor amarelo em bom estado com pintura acrílico fosco, com pintura antiga, porém, com falhas, com desgaste natural e com marca de umidade.

- 8.2 - Piso de cerâmica na cor cinza em estado regular, sujo e com desgaste natural; com rodapé em bom estado, porém, com manchas de tinta; com ralo de metálico na cor cinza em estado regular, com desgaste natural.
- 8.3 - Teto de laje na cor branco(a) em estado regular com pintura acrílico fosco, com desgaste natural, porém, com ondulações e com pintura antiga; com moldura de gesso na cor branco(a) em bom estado, porém, com desgaste natural.
- 8.4 - Porta de madeira em bom estado com pintura envernizado, com pintura antiga, porém, com desgaste natural; com batente em bom estado; com fechadura de metálico na cor cinza em bom estado, funcionando, porém, sem chave, com desgaste natural e maçaneta com jogo.
- 8.5 - Esquadria de metálico na cor marrom em bom estado com pintura esmaltada, sem trinco, com parte basculante, com vidro cancelado, com pintura antiga e com 02 partes de abrir, porém, com desgaste natural.
- 8.6 - Lavatório de louça na cor branco(a) em estado regular, com desgaste natural, porém, com coluna, com sifão pvc sem vazamento e sendo 01 torneira simples metálica funcionando sem vazamento.
- 8.7 - Saboneteira de aço inox na cor cromado em estado regular, com desgaste natural, porém, fixo na parede.
- 8.8 - Espelho de vidro em bom estado, fixo na parede, porém, sujo e com desgaste natural.
- 8.9 - Porta Papel Higiênico de plástico na cor cromado em bom estado, com tampa acrílica, porém, com desgastes natural.
- 8.10 - Vaso Sanitário de louça na cor branco(a) em bom estado, funcionando e com caixa acoplada, porém, com desgaste natural; com assento de plástico na cor branco(a) em bom estado, porém, com desgaste natural.
- 8.11 - Registro de metálico na cor cromado em bom estado, funcionando, porém, com desgaste natural.
- 8.12 - Spot de metálico na cor branco(a) em estado regular, sem funcionamento, porém, com lâmpadas.
- 8.13 - Interruptor de termoplástico na cor branco(a) em estado regular, sem funcionamento e com desgaste natural.


Parede



Parede



Parede




Parede



Parede



Parede



Parede



Parede



Parede



Parede



Parede



Parede



DS  
FSDS  
OL  
DS  
FBB

Parede



Piso



Piso



DS  
EL

Piso



Piso




Piso





Teto



Teto



Porta



Porta



Porta



Porta



DS  
FSDS  
DS  
OL  
DS  
FBB


Porta



Porta



Porta




DS  
EL

Porta



Porta



Porta



Porta



Porta



Porta



Porta



Porta



Esquadria



Esquadria



Esquadria



Esquadria



Lavatório



Lavatório



Lavatório



**Lavatório**



**Lavatório**



**Lavatório**



**Saboneteira**



**Espelho**



**Espelho**



DS  
FSDS  
OL  
DS  
FBB

**Porta Papel Higiénico**



**Porta Papel Higiénico**



**Vaso Sanitário**



DS  
El

**Vaso Sanitário**



**Vaso Sanitário**



**Vaso Sanitário**





**Vaso Sanitário**



**Vaso Sanitário**



**Vaso Sanitário**



**Vaso Sanitário**



**Registro**



**Spot**



**Interruptor**



DS  
FSDS  
DS  
OL  
DS  
FBB  
DS  
EL

## **9. Hall lavabo II**

- 9.1 - Parede na cor amarelo em bom estado com pintura acrílico fosco, com pintura antiga, porém, com desgaste natural.
- 9.2 - Piso de laminado na cor marrom em bom estado, porém, sujo e com desgaste natural; com rodapé em estado regular, com desgaste e mau fixada; com soleira em estado regular, com imperfeições.
- 9.3 - Teto de laje na cor branco(a) em estado regular com pintura acrílico fosco, com desgaste natural, porém, com pintura antiga; com moldura de gesso na cor branco(a) em bom estado, porém, com desgaste natural.
- 9.4 - Porta de madeira na cor branco(a) em bom estado, de correr e com puxadores de alumínio, porém, com parte solta e com desgaste natural.
- 9.5 - Spot de metálico na cor cinza em estado regular, com desgaste, porém, funcionando e com lâmpadas.
- 9.6 - Interruptor de termoplástico na cor branco(a) em estado regular, com desgaste natural, porém, funcionando.
- 9.7 - Tomadas de termoplástico na cor branco(a) em estado regular, com desgaste natural, porém, funcionando.


Parede



Parede



Parede




Parede



Parede




Parede



Parede



Parede



Parede




Parede




Piso



Piso



Piso




Piso



Teto




Teto



Porta




Porta



DS  
FSDS  
DS  
OL  
DS  
FBB

Porta



Porta



Porta



DS  
EL

Spot



Interruptor



Tomadas




## 10. Lavabo II

10.1 - Parede na cor amarelo em bom estado com pintura acrílico fosco, com pintura antiga, porém, com desgaste natural.



- 10.2 - Piso de cerâmica na cor cinza em estado regular, sujo, com manchas e com desgaste natural; com rodapé em estado regular; com ralo de plástico na cor branco(a) em estado regular, com imperfeições e com desgaste natural.
- 10.3 - Teto de laje na cor branco(a) em estado regular com pintura acrílico fosco, com desgaste natural, porém, com pintura antiga; com moldura de gesso na cor branco(a) em bom estado, porém, com desgaste natural.
- 10.4 - Porta de madeira em bom estado com pintura envernizado, com pintura antiga, porém, com desgaste natural; com batente em bom estado; com fechadura de metálico na cor cinza em bom estado, funcionando e com chave, porém, com desgaste natural e maçaneta com jogo.
- 10.5 - Esquadria de metálico na cor marrom em bom estado com pintura esmaltada, sem trinco, com parte basculante, com vidro canelado, com pintura antiga e com 01 parte de abrir, porém, com desgaste natural.
- 10.6 - Lavatório de mármore sintético na cor branco(a) em bom estado, com sifão pvc sem vazamento e sendo 01 torneira bica móvel metálica funcionando sem vazamento, porém, com desgaste natural.
- 10.7 - Armário de mdf na cor branco(a) em estado regular, com imperfeições e com desgaste natural, porém, com puxadores; com 2 portas em estado regular.
- 10.8 - Espelheira de plástico na cor branco(a) em bom estado, com espelho e com 01 porta, porém, com desgaste natural.
- 10.9 - Papeleira de plástico na cor branco(a) em bom estado, sem avarias e fixo na parede.
- 10.10 - Suporte de toalhas de aço inox na cor cromado em bom estado, fixo na parede, porém, mau fixada e com desgaste natural.
- 10.11 - 2 Registros de metálico em estado regular, com desgaste natural, porém, funcionando e com acabamento de acrílico. Obs: 01 sem manopla.
- 10.12 - Ponto de água em bom estado, porém, sem tampa.
- 10.13 - Porta Papel Higienico de plástico na cor cromado em bom estado, porém, com desgaste natural.
- 10.14 - Vaso Sanitário de louça na cor branco(a) em bom estado, funcionando, porém, com desgaste natural; com assento de plástico na cor branco(a) em bom estado, porém, com desgaste natural; com válvula de metálico na cor cromado em bom estado, funcionando, porém, com desgaste natural.
- 10.15 - Spot de metálico na cor cinza em estado regular, com desgaste, porém, funcionando e com lâmpadas.
- 10.16 - Interruptor de termoplástico na cor branco(a) em estado regular, com desgaste natural, porém, funcionando.
- 10.17 - 2 Pontos elétricos de termoplástico na cor branco(a) em bom estado, porém, com desgaste natural.


Parede



Parede



Parede



DS  
DS  
DS  
DS

FSDS  
AL


Parede



Parede



Parede



DS  
DS

FBS  
EL

Parede



Parede




Parede




Parede



Parede



Parede



DS  
FSDS  
OL  
DS  
FBB

Parede



Piso



Piso



DS  
EL

Piso



Piso




Teto



Teto




Porta




Porta




Porta



Porta




Porta



DS  
FSDS  
OL  
DS  
FBB


Porta



Porta




Porta




DS  
EL

Porta



Porta




Porta






Porta




Porta



Porta



Esquadria



Esquadria



Lavatório



DS  
FSDS  
DS  
OL  
DS  
FBB

Lavatório



Lavatório



Lavatório



DS  
EL


Armário



Armário



Armário



**Armário**



**Espelheira**



**Espelheira**




**Papeleira**



**Suporte de toalhas**



**Registro**



**Registro**



**Ponto de água**



**Porta Papel Higiénico**



**Vaso Sanitário**



**Vaso Sanitário**



**Vaso Sanitário**



**Vaso Sanitário**



**Vaso Sanitário**



**Vaso Sanitário**




**Spot**



**Interruptor**



**Ponto elétrico**



**Ponto elétrico**



DS  
FSDS  
DS  
OC  
DS  
FBB  
DS  
EL

## 11. Copa

11.1 - Parede na cor amarelo em bom estado com pintura acrílico fosco, com pintura antiga, porém, com desgaste natural.

11.2 - Piso de laminado na cor marrom em bom estado, porém, sujo e com desgaste natural; com rodapé em estado regular, com desgaste e com imperfeições; com soleira em estado regular, com desgaste natural.

11.3 - Teto de laje na cor branco(a) em estado regular com pintura acrílico fosco, com falhas e com desgaste natural, porém, com pintura antiga; com moldura de gesso na cor branco(a) em bom estado, porém, com desgaste natural.

11.4 - Porta de metálico na cor marrom em bom estado com pintura esmaltada, com pintura antiga e com vidros canelados, porém, com desgaste natural; com batente em bom estado; com fechadura de metálico na cor cromado em bom estado, funcionando, com chave e com fechadura tetra sem chave, porém, com desgaste natural.

11.5 - 2 Esquadrias de alumínio na cor preto(a) em estado regular, sujo e com desgaste natural, porém, com vidro liso, com 02 partes fixas, com soleira de granito e com grade de ferro. Obs: Uma com as duas folhas soltas.

11.6 - 2 Registros de metálico em estado regular, com desgaste natural, porém, sem volante.

11.7 - 2 Spots de metálico na cor branco(a) em estado regular, porém, funcionando e com lâmpadas.

11.8 - 2 Interruptores de termoplástico na cor branco(a) em estado regular, com desgaste natural, porém, funcionando.



Parede



Parede



Parede




DS  
[Signature]


Parede



Parede



Parede



DS  
FSDS

DS  
OL

DS  
[Signature]

DS  
FBF

DS  
EL

Parede




Parede



Parede



Parede



Parede



Parede



Parede



Parede



Parede




Parede



Piso



Piso



Piso



Piso



Piso



Piso



Piso



Piso




Piso




Piso



Piso




Piso



Teto



Teto



DS


DS  
FSDS

DS  
OL

DS

DS  
FBF

Teto



Teto



Porta



DS  
EL

Porta



Porta



Porta





Porta



Porta



Porta



Porta



Porta



Porta



DS  
FSDS  
OL  
DS  
FBB

Porta



Porta




Porta



DS  
EL

Porta



Esquadria



Esquadria



Esquadria



Esquadria



Esquadria




Esquadria



Esquadria



Registro



Registro



Spot



Spot



Interruptor



Interruptor



Tomadas



Tomadas



Tomadas



Tomadas



Tomadas



Tomadas



Tomadas



DS  
FSDS  
OC  
DS  
DS  
FBB

## 12. Escada / Mezanino

- 12.1 - Escada de metálico na cor marrom em estado regular com pintura esmaltada, sujo e com desgaste natural, porém, com corrimão, com pintura antiga e com revestimento em carpete.
- 12.2 - Parede na cor amarelo em bom estado com pintura acrílico fosco, com pintura antiga, porém, com desgaste natural.
- 12.3 - Piso de cerâmica na cor marrom em estado regular, sujo, com imperfeições, com manchas e com desgaste natural.
- 12.4 - Forro de madeira em bom estado com pintura envernizado, com pintura antiga, porém, com desgaste natural.
- 12.5 - 2 Esquadrias de madeira em estado regular com pintura envernizado, porém, com trincos, com vidro liso, do tipo pivotante, com grade de ferro e com 02 partes de abrir. Obs: Faltando 01 trinco.
- 12.6 - 2 Centrais de alarmes de plástico na cor branco(a) em bom estado, funcionando.
- 12.7 - Sensor de Presença de plástico intelbras em bom estado, funcionando e sem avarias.
- 12.8 - Plafon de termoplástico na cor branco(a) em estado regular, sem funcionamento e com desgaste natural, porém, com lâmpadas.
- 12.9 - 3 Luminárias de Teto de metálico na cor branco(a) em estado regular, com desgaste natural, porém, funcionando, com lâmpadas e do tipo tubular. Obs: 02 sem funcionar.
- 12.10 - Interruptor de termoplástico na cor branco(a) em estado regular, sem acabamento e com desgaste natural, porém, funcionando.
- 12.11 - 15 Tomadas de termoplástico na cor branco(a) em estado regular, com desgaste natural, porém, funcionando.

DS  
EL



Escada



Escada



Escada



Escada



Escada



Escada



DS  
FSDS  
OL  
DS  
FBB

Escada



Escada



Escada



DS  
EL

Escada



Escada




Escada



Parede




Parede




Parede




Parede



Parede




Parede



Parede



Parede



Parede



Parede



Parede



Parede



Parede



Parede



Parede



Parede



Piso



Piso



DS  
FSDS  
OL  
DS  
FBB

Piso



Piso



Piso



DS  
EL

Piso



Piso



Piso





Piso



Piso




Piso



Piso



Forro



Forro




DS  
FSDS  
DS  
OL  
DS  
FBB


Forro



Forro



Forro



DS  
EL

Esquadria



Esquadria



Esquadria



Esquadria



Esquadria



Esquadria



Esquadria



Esquadria



Esquadria



DS  
DS  
FSDS  
DS  
OL  
DS  
DS  
FBB

Esquadria



Esquadria



Esquadria



DS  
EL

Esquadria



Esquadria



Central de alarme





Central de alarme




Sensor de Presença



Plafon




Luminária de Teto



Luminária de Teto



Luminária de Teto



Luminária de Teto



Interruptor



Tomadas



Tomadas



Tomadas



Tomadas





**Tomadas****Tomadas****Tomadas****Tomadas****Tomadas****Tomadas**

DS  
FSDS  
OL  
DS  
FBB

### 13. Mezanino / escritório

13.1 - Parede na cor amarelo em bom estado com pintura acrílico fosco, com pintura antiga, porém, com desgaste natural; com parte de madeira em bom estado com pintura envernizado, com pintura antiga, porém, com desgaste natural.

13.2 - Piso de cerâmica na cor marrom em estado regular, sujo, com imperfeições, com manchas e com desgaste natural.

13.3 - Forro de madeira em bom estado com pintura envernizado, com pintura antiga, porém, com desgaste natural.

13.4 - Porta de madeira em bom estado com pintura envernizado, com pintura antiga, porém, com desgaste natural; com batente em bom estado; com fechadura de metálico na cor marrom bronze em bom estado, funcionando e com chave, porém, com desgaste natural e maçaneta com jogo.

13.5 - Esquadria de metálico na cor marrom em bom estado com pintura esmaltada, com trincos, com parte basculante, com vidro liso, com pintura antiga e com 02 partes de abrir, porém, com desgaste natural.

13.6 - Sensor de Presença de plástico em bom estado, sem avarias, porém, sem funcionamento e com desgaste natural.

13.7 - Ponto elétrico em estado regular, sem acabamento e com fiação exposta.


13.8 - Interruptor de termoplástico na cor branco(a) em estado regular, sem acabamento e com desgaste natural, porém, funcionando.

13.9 - 3 Tomadas de termoplástico na cor branco(a) em estado regular, com desgaste natural, porém, funcionando.

DS  
EL

**Parede****Parede****Parede**


Parede




Parede



Parede




Parede



Parede




Parede



DS  
FSDS  
OL  
DS  
FBB


Piso



Piso



Piso



DS  
EL

Piso



Piso



Piso




Piso




Forro




Forro




Forro



Porta




Porta




DS  
FSDS  
DS  
OL  
DS  
FBBF

Porta



Porta




Porta




DS  
EL


Porta



Porta



Porta





Porta



Porta



Porta




Porta



Porta




Porta




DS  
FSDS  
OL  
DS  
FBB


Esquadria



Esquadria




Esquadria



DS  
El


Esquadria



Sensor de Presença



Ponto elétrico



Ponto elétrico



Ponto elétrico



Interruptor



Tomadas



Tomadas



Tomadas




DS  
FSDS  
OL  
DS  
DS  
FBB

## 14. Hall de Distribuição


- 14.1 - Parede na cor amarelo em bom estado com pintura acrílico fosco, com pintura antiga, porém, com falhas e com marcas de sujeira.
- 14.2 - Piso de laminado em bom estado, porém, sujo, empoeirado, com desgaste e com imperfeições; com rodapé em bom estado, porém, com desgaste.
- 14.3 - Teto de laje na cor branco(a) em bom estado, com pintura antiga; com moldura de gesso na cor branco(a) em bom estado.
- 14.4 - Porta de madeira na cor envernizada em bom estado, com pintura antiga, porém, com desgaste; com fechadura de metálico na cor cromado em estado regular; com puxador em bom estado, porém, faltando peça; com batente de madeira na cor marrom em bom estado.
- 14.5 - Luminária de metálico em bom estado, com lâmpadas e do tipo tubular, porém, sem funcionamento. Obs: Sem correto funcionamento.
- 14.6 - Sensor de Presença na cor branco(a) em bom estado, funcionando.
- 14.7 - Interruptor de plástico na cor branco(a) em bom estado, funcionando, porém, com desgaste.
- 14.8 - Quadro Disjuntor de metálico na cor marrom em bom estado, com pintura antiga.
- 14.9 - Tomadas de plástico na cor branco(a) em bom estado. Obs: Ponto cego.

DS  
El


Parede



Parede




Parede




Parede



Parede



Parede



Parede



Parede



Parede




DS  
FSDS  
OL  
DS  
FBB


Parede



Parede




Parede



DS  
EL

Parede



Parede




Parede






Parede




Piso



Piso




Piso



Piso




Piso




DS  
FSDS  
DS  
OL  
DS  
FBB


Piso



Piso




Piso




DS  
EL


Piso




Piso



Piso



Piso



Teto




Teto




Teto



Teto



Teto



DS  
[Signature]


DS  
FSDS

DS  
OL


DS  
[Signature]

DS  
FBB


Teto



Teto




Teto




DS  
EL


Teto



Teto



Porta



Porta



Porta



Porta




Porta



Porta



Porta



Porta




Porta




Porta



Porta





Porta



Luminária





**Luminária****Sensor de Presença****Sensor de Presença****Interruptor****Quadro Disjuntor****Quadro Disjuntor****Tomadas**

DS  
FSDS  
DS  
OC  
DS  
FBB  
DS  
El

## 15. Sala III

15.1 - Parede na cor amarelo em bom estado com pintura acrílico fosco, com pintura antiga, porém, com desgaste e com marcas de sujeira; com parte de textura na cor verde em bom estado.

15.2 - Piso de laminado na cor marrom em bom estado, porém, sujo, empoeirado, com desgaste e com imperfeições; com rodapé em bom estado, porém, com desgaste.

15.3 - Teto de laje na cor branco(a) em bom estado, com pintura antiga; com moldura de gesso na cor branco(a) em bom estado.

15.4 - Porta de madeira na cor envernizada em bom estado, com pintura antiga, porém, com desgaste e com manchas de tinta; com fechadura de metálico na cor cromado em estado regular, porém, com chave; com puxador de metálico em bom estado.

15.5 - Esquadria de metálico na cor marrom em bom estado com pintura esmaltada, com 03 folhas, com parte basculante, com vidro canelado e com pintura antiga; com trinco de metálico em bom estado, do tipo simples, porém, com imperfeições e faltando peça. Obs: Com suporte para persiana.

15.6 - Luminária de metálico em bom estado, funcionando, com lâmpadas e do tipo tubular.

15.7 - Interruptor de plástico na cor branco(a) em bom estado, funcionando, porém, com desgaste.

15.8 - 11 Tomadas de plástico na cor branco(a) em bom estado, do tipo dupla e do tipo simples, porém, sem funcionamento. Obs: Revisar sistema elétrico.

Parede



Parede



Parede




DS

Parede



Parede



Parede



DS  
FSDS


DS  
OL

DS

DS  
FBF

DS  
EL

Parede



Parede



Parede



Parede




Piso



Piso



Piso



Piso



Piso



Piso



Piso



Piso



DS  
FSDS  
OL  
DS  
FBB

Piso



Piso



Piso



DS  
EL

Piso



Teto



Teto





Teto



Teto



Teto



Teto



Teto



Porta



Porta



Porta



Porta



Porta




Porta




Porta



Porta




Porta




Porta




Porta



Porta



Porta



DS  
[Signature]

DS  
FSDS

DS  
OL


DS  
[Signature]

DS  
FBF


Porta



Porta




Porta



DS  
EL

Porta



Porta



Esquadria



Esquadria



Esquadria



Esquadria




Esquadria



Esquadria



Esquadria



Luminária



Luminária



Interruptor



Tomadas



Tomadas



Tomadas





Tomadas



Tomadas



Tomadas



Tomadas



Tomadas

DS  
[Signature]DS  
FSDSDS  
[Signature]DS  
[Signature]DS  
FBFDS  
[Signature]

## 16. Sala IV

16.1 - Parede na cor amarelo em bom estado com pintura acrílico fosco, com pintura antiga, porém, com desgaste e com marcas de sujeira; com parte de madeira na cor marrom em bom estado, com 01 porta de correr, Obs: Puxadores em ótimo estado.

16.2 - Piso de laminado na cor marrom em bom estado, porém, sujo, com desgaste e com imperfeições; com rodapé em bom estado, porém, com desgaste.

16.3 - Teto de laje na cor branco(a) em bom estado, com pintura antiga; com moldura de gesso na cor branco(a) em bom estado.

16.4 - Porta de madeira na cor envernizada em bom estado, com pintura antiga, porém, com desgaste, com imperfeições e com manchas de tinta; com fechadura de metálico na cor cromado em estado regular, porém, com chave; com puxador de metálico em bom estado; com batente de madeira na cor marrom em bom estado.

16.5 - Esquadria de metálico na cor marrom em bom estado com pintura esmaltada, com gradil, com pintura antiga, com vidros lisos, com 02 folhas de vidro de correr e sendo 02 folhas modelo veneziana de correr, porém, com manchas.

16.6 - Luminária de metálico em bom estado, funcionando, com lâmpadas e do tipo tubular.


16.7 - Interruptor de plástico na cor branco(a) em bom estado, funcionando, porém, com desgaste.

16.8 - 7 Tomadas de plástico na cor branco(a) em bom estado, do tipo dupla e do tipo simples, porém, sem funcionamento. Obs: Realizar revisão elétrica geral.

Parede



Parede



Parede



Parede



Parede



Parede




Parede



Parede



Parede



DS  
FSDS  
OL  
DS  
FBB

Parede



Parede




Parede




DS  
EL


Parede



Parede



Parede



Parede



Parede



Parede



Parede



Parede



Piso



DS  
[Signature]

DS  
FSDS

DS  
OL


DS  
[Signature]

DS  
FBF

Piso



Piso




Piso



DS  
EL

Piso



Piso




Piso






Piso



Piso




Piso




Piso



Teto



Teto




Teto



Teto




Teto




Teto



Teto



Teto



DS  
[Signature]

DS  
FSDS

DS  
OL

DS  
[Signature]

DS  
FBF

DS  
EL

Porta



Porta



Porta



Porta



Porta



Porta



Porta



Porta




Porta



Porta



Porta



Porta



Porta



Esquadria



Esquadria



Esquadria




Esquadria



Esquadria




Esquadria




Luminária



Luminária




Luminária



Luminária



Luminária





**Interruptor****Tomadas****Tomadas****Tomadas****Tomadas****Tomadas****Tomadas**

DS  
FSDS  
DS  
OL  
DS  
FBB  
DS  
EL

## 17. Banheiro Sala IV

17.1 - Parede de azulejo na cor branco(a) em bom estado, porém, com furos, com desgaste, com trincas e com marcas de sujeira.

17.2 - Piso de cerâmica na cor azul em bom estado, porém, sujo, com desgaste, com manchas e sinal de insetos; com ralo em bom estado, porém, sem acabamento.

17.3 - Teto de laje na cor branco(a) em bom estado, com pintura antiga; com moldura de gesso na cor branco(a) em bom estado.

17.4 - Porta de madeira na cor envernizada em bom estado, com pintura antiga, porém, com desgaste, com imperfeições e com manchas de tinta; com fechadura de metálico na cor cromado em estado regular, porém, com chave; com puxador de metálico em bom estado; com batente de madeira na cor marrom em bom estado.

17.5 - Esquadria de metálico na cor marrom em bom estado com pintura esmaltada, com 2 folhas, com parte basculante, com vidro canalado, com pintura antiga e com trilho para cortina; com trinco de metálico em bom estado, do tipo simples, porém, com imperfeições e faltando peça.

17.6 - Box de alumínio na cor preto(a) em bom estado, com 02 puxadores, com vidro liso, com 01 parte fixa e com 01 parte de correr, porém, sujo, com manchas e com desgaste natural.


17.7 - Bancada da pia de granito na cor creme em bom estado, com misturadores, com torneira simples, com sifão pvc sem vazamento e sendo somente de água fria, porém, com desgaste, com imperfeições e com manchas.

- 17.8 - Armário de mdf em bom estado, com 02 portas, com 04 gavetas e soltando fita de acabamento, porém, com desgaste e com imperfeições.
- 17.9 - Chuveiro de metálico na cor azul em bom estado, com registro, porém, com desgaste, com imperfeições e sem funcionamento.
- 17.10 - Saboneteira de metálico na cor azul em bom estado, com acrílico.
- 17.11 - Vaso Sanitário de louça na cor branco(a) em bom estado, funcionando, sem vazamento, com caixa acoplada, com válvula hydra e com assento de plástico, porém, com manchas e com desgaste natural. Obs: Com 02 valvulas.
- 17.12 - 3 Kits toalheiros na cor azul em bom estado, com gancho e fixo na parede, porém, com desgaste.
- 17.13 - 4 Registros de metálico em bom estado, porém, emperrada e com desgaste natural.
- 17.14 - Luminária de metálico em bom estado, funcionando, com lâmpadas e do tipo simples.
- 17.15 - Interruptor de plástico na cor branco(a) em bom estado, funcionando, porém, com desgaste.
- 17.16 - 2 Tomadas de plástico na cor branco(a) em bom estado, do tipo dupla e do tipo simples. Obs: Espelho elétrico.


Parede



Parede




Parede



DS  
FSDS  
DS  
OL  
DS  
FBB


Parede



Parede




Parede



DS  
EL


Parede



Parede



Parede



Parede



Parede



Parede



Parede



Parede




Parede



DS  
FSDS  
OL  
DS  
FBB

Parede



Piso



Piso




DS  
EL


Piso



Piso



Piso






Piso




Piso




Teto




Teto



Teto



Teto



DS  
[Signature]


DS  
FSDS

DS  
OL

DS  
[Signature]

DS  
FBB

Teto



Teto




Teto



DS  
EL

Porta



Porta



Porta



Porta



Porta



Porta



Porta



Porta



Porta




DS  
FSDS  
OC  
DS  
FBB

Porta



Porta



Porta



DS  
EL

Porta



Porta



Esquadria



Esquadria



Esquadria



Esquadria



Esquadria



Box




Box



Box



Box



Box



Box



Box



Box





Box



Box



Bancada da pia



Bancada da pia



Bancada da pia



Bancada da pia



DS  
FSDS  
OL  
DS  
FBB

Bancada da pia



Bancada da pia



Bancada da pia



DS  
EL

Bancada da pia



Bancada da pia



Bancada da pia



Bancada da pia



Armarinho



Armarinho



Armarinho



Armarinho



Armarinho



Armarinho



Armarinho



Armarinho



Armarinho



Armarinho



Armarinho



**Chuveiro**



**Chuveiro**



**Saboneteira**



**Vaso Sanitário**



**Vaso Sanitário**



**Vaso Sanitário**



**Vaso Sanitário**



**Vaso Sanitário**



**Vaso Sanitário**



**Kit toalheiros**




**Kit toalheiros**



**Kit toalheiros**





**Kit toalheiros****Registro****Registro****Registro****Luminária****Interruptor**

DS  
FSDS  
DS  
OL  
DS  
FBB

**Interruptor****Tomadas****Tomadas**

DS  
EL

## 18. Sala V

18.1 - Parede na cor amarelo em bom estado com pintura acrílico fosco, com pintura antiga, porém, com desgaste e com marcas de sujeira; com parte de textura na cor verde em bom estado, com nichos.

18.2 - Piso de laminado na cor marrom em bom estado, porém, sujo e com desgaste natural; com rodapé em bom estado, porém, com desgaste.

18.3 - Teto de laje na cor branco(a) em bom estado, com pintura antiga; com moldura de gesso na cor branco(a) em bom estado.

18.4 - Porta de madeira na cor envernizada em bom estado, com pintura antiga, porém, com furos, com desgaste e com manchas de tinta; com fechadura de metálico na cor cromado em estado regular, porém, com chave; com puxador de metálico em bom estado; com maçaneta de metálico nas cores preto(a) e dourado em bom estado; com batente de madeira na cor marrom em bom estado.

18.5 - Esquadria de metálico na cor marrom em bom estado com pintura esmaltada, com gradil, com pintura antiga, com vidros lisos, com 02 folhas de vidro de correr e sendo 02 folhas modelo veneziana de correr, porém, com manchas. Obs: Com suportes para persianas.

18.6 - Interruptor de plástico na cor branco(a) em bom estado, funcionando, porém, com desgaste.

18.7 - 20 Tomadas de plástico na cor branco(a) em bom estado, do tipo dupla e do tipo simples, porém, sem acabamento e sem funcionamento. Obs: Parte sem acabamento.

18.8 - 2 Luminárias de metálico em bom estado, funcionando, com lâmpadas e do tipo simples.

Parede



Parede



Parede




DS  
[Signature]


Parede



Parede



Parede



DS  
FSDS

DS  
OL

DS  
[Signature]

DS  
FBF

DS  
EL


Parede



Parede



Parede



Parede



Parede




Parede



Parede



Parede



Parede




Parede



Parede



Parede



DS  
[Signature]

DS  
FSDS

DS  
OL

DS  
[Signature]

DS  
FBF


Parede



Parede



Piso



DS  
EL


Piso



Piso



Piso






Piso




Piso




Piso




Piso



Piso




Piso



Piso



Piso



Teto




Teto




Teto



Teto



Teto




Teto




Teto




Teto



Teto




Teto



DS  
FSDS  
DS  
OL  
DS  
FBB


Teto



Teto



Teto




DS  
EL

Porta




Porta



Porta




Porta




Porta




Porta



Porta



Porta




Porta




DS  
FSDS  
OL  
DS  
FBB


Porta



Porta



Porta



DS  
EL

Porta



Porta




Porta






Porta



Porta



Esquadria




Esquadria



Esquadria



Esquadria



DS  
[Signature]


DS  
FSDS

DS  
OL

DS  
[Signature]

DS  
FBB

Esquadria



Esquadria



Esquadria



DS  
EL

Esquadria



Esquadria



Interruptor



Tomadas



Tomadas



Tomadas



Tomadas



Tomadas



Tomadas



Tomadas



Tomadas



Tomadas



Tomadas



Tomadas



Tomadas



**Tomadas****Luminária****Luminária****Luminária****Luminária**

DS  
[Signature]

DS  
FSDS

DS  
[Signature]

DS  
[Signature]

DS  
FBF

DS  
[Signature]

## 19. Sala VI

19.1 - Parede na cor amarelo em bom estado com pintura acrílico fosco, com pintura antiga, porém, com desgaste e com marcas de sujeira; com parte de madeira na cor marrom em bom estado, com 01 porta de correr.

19.2 - Piso de laminado na cor marrom em bom estado, porém, sujo e com desgaste natural; com rodapé em bom estado, porém, com desgaste.

19.3 - Teto de laje na cor branco(a) em bom estado, com pintura antiga; com moldura de gesso na cor branco(a) em bom estado.

19.4 - Porta de madeira na cor envernizada em bom estado, com pintura antiga, porém, com furos, com desgaste, com imperfeições e com manchas de tinta; com fechadura de metálico na cor cromado em estado regular, porém, com chave; com puxador de metálico em bom estado; com batente de madeira na cor marrom em bom estado.

19.5 - Esquadria de metálico na cor marrom em bom estado com pintura esmaltada, com gradil, com pintura antiga, com vidros lisos, com 02 folhas de vidro de correr e sendo 02 folhas modelo veneziana de correr, porém, com manchas.

19.6 - Estante com mesa de escritório de mdf na cor cinza em bom estado, com 03 gavetas e com puxadores de alumínio, porém, com manchas e com pequenos desgastes.

19.7 - Armário Nicho de mdf na cor cinza em bom estado, porém, com leves manchas.

19.8 - Estante de mdf nas cores branco(a) e cinza em bom estado, com puxadores de alumínio, porém, com leves manchas e com leves marcas.

19.9 - Luminária de metálico em bom estado, funcionando, com lâmpadas e do tipo tubular.

19.10 - Interruptor de plástico na cor branco(a) em bom estado, funcionando, porém, com desgaste.

19.11 - 5 Tomadas de plástico na cor branco(a) em bom estado, do tipo dupla e do tipo simples.



Parede



Parede



Parede



Parede



Parede



Parede




Parede



Parede



Parede



Parede



Parede




Parede



Parede



Parede



Parede




Parede




Parede




Parede



Parede



Piso



Piso




Piso



Piso




Piso






Piso



Piso




Piso




Piso



Piso




Teto



Teto



Teto



Teto



Teto



Teto



Teto



DS  
[Signature]

DS  
FSDS

DS  
OL

DS  
[Signature]

DS  
FBF

DS  
EL




Teto



Teto



Porta




Porta



Porta



Porta



DS

DS  
FSDS

DS  
OL


DS

DS  
FBF


Porta



Porta




Porta




DS  
EL


Porta



Porta



Porta



Porta



Porta



Porta



Porta




Porta



Porta



Esquadria



Esquadria



Esquadria



Esquadria



Esquadria



Esquadria





Esquadria



Esquadria



Esquadria



Esquadria



Esquadria




Esquadria




Esquadria



Estante com mesa de



Estante com mesa de



Estante com mesa de



Estante com mesa de



Estante com mesa de





Estante com mesa de



Estante com mesa de



Estante com mesa de



Estante com mesa de



Estante com mesa de



Estante com mesa de



Estante com mesa de



Armario Nicho



Armario Nicho



Estante



Estante



Estante



**Estante****Luminária****Luminária****Interruptor****Tomadas****Tomadas**

DS  
FSDS  
DS  
OC  
DS  
FBB

**Tomadas****Tomadas****Tomadas**

DS  
EL

## 20. Banheiro sala VI

20.1 - Parede de textura na cor verde em bom estado; com parte na cor branco(a) em bom estado com pintura acrílico fosco.

20.2 - Piso de cerâmica na cor cinza em bom estado, porém, sujo e com desgaste; com ralo em bom estado, porém, sem acabamento.

20.3 - Teto de laje na cor branco(a) em bom estado, com pintura antiga; com moldura de gesso na cor branco(a) em bom estado.

20.4 - Porta de madeira na cor envernizada em bom estado, com pintura antiga, porém, com furos, com desgaste, com imperfeições e com manchas de tinta; com fechadura de metálico na cor cromado em estado regular, porém, com chave; com puxador de metálico em bom estado; com batente de madeira na cor marrom em bom estado.

20.5 - Suporte de toalhas de metálico na cor cromado em bom estado.

20.6 - Lavatório de louça na cor branco(a) em bom estado, funcionando, com coluna, com torneira simples e com sifão pvc sem vazamento, porém, com desgaste.

20.7 - Suporte papel higiênico de alumínio na cor cromado em bom estado, porém, com desgaste.

20.8 - Vaso Sanitário de louça na cor branco(a) em bom estado, funcionando, sem vazamento, com caixa acoplada e com assento de plástico, porém, com manchas e com desgaste natural; com assento de laqueado em bom estado.

20.9 - Luminária de metálico na cor branco(a) em bom estado, funcionando, com lâmpadas e do tipo simples.


Parede



Parede



Parede



DS  
[Signature]


Parede



Parede



Parede



DS  
FSDS

DS  
OL

DS  
[Signature]


DS  
FBF

DS  
EL

Parede



Parede



Parede



Parede



Parede



Parede





Parede



Parede



Piso




Piso



Piso



Piso



Piso




Piso



Piso



Piso



Piso



Teto



Teto




Teto



Porta




Porta



Porta



Porta



DS  
FSDS  
OL  
DS  
FBB

Porta



Porta



Porta



DS  
EL


Porta



Suporte de toalhas



Lavatório



Lavatório



Lavatório



Lavatório



Lavatório



Suporte papel higiênico



Suporte papel higiênico



DS  
FSDS  
OL  
DS  
FBR

Suporte papel higiênico



Vaso Sanitário



Vaso Sanitário



DS  
EL

Vaso Sanitário



Vaso Sanitário



Vaso Sanitário





**Vaso Sanitário**



**Vaso Sanitário**



**Luminária**



## 21. Hall

21.1 - Parede na cor amarelo em bom estado com pintura acrílico fosco, com pintura antiga, porém, com marcas de sujeira.

21.2 - Piso de cerâmica na cor cinza em bom estado, porém, sujo, com riscos e com desgaste; com ralo em bom estado, porém, sem acabamento.

21.3 - Teto de laje na cor branco(a) em bom estado, com pintura antiga; com moldura de gesso na cor branco(a) em bom estado.

21.4 - Porta de madeira na cor envernizada em bom estado, com pintura antiga, porém, com furos, com desgaste, com imperfeições e com manchas de tinta; com puxador de metálico em bom estado; com batente de madeira na cor marrom em bom estado.

21.5 - Porta II de metálico na cor marrom em bom estado, com adesivo, porém, com desgaste, com ferrugem e com manchas; com batente de madeira na cor marrom em bom estado, porém, com manchas.

21.6 - Esquadria de metálico em bom estado com pintura esmaltada, basculante, com vidro cancelado e com pintura antiga.

21.7 - Registro de metálico na cor dourado em bom estado, porém, com vazamento e com desgaste.


21.8 - Ponto de água de pvc em bom estado, tampão.

21.9 - Luminária de metálico em bom estado, funcionando, com lâmpadas e do tipo tubular.


21.10 - Interruptor de plástico na cor branco(a) em bom estado, funcionando, do tipo simples e sendo 01 duplo, porém, com desgaste.

21.11 - 5 Tomadas de plástico na cor branco(a) em bom estado, do tipo dupla e do tipo simples, porém, sem acabamento e sem funcionamento. Obs: 01 sem espelho.


**Parede**



**Parede**



**Parede**




Parede



Parede



Parede



Parede



Parede




Parede



DS  
FSDS  
OL  
DS  
FBB

Parede



Parede



Parede



DS  
EL

Parede



Piso




Piso




Piso




Piso




Piso




Piso



Piso



Piso



DS  
[Signature]


DS  
FSDS

DS  
OL

DS  
[Signature]

DS  
FBF


Piso



Piso



Teto



DS  
EL


Teto



Teto



Teto







Teto



Porta



Porta



Porta



Porta



Porta



Porta



Porta




Porta



Porta



Porta



Porta II



Porta II



Porta II



Porta II



Porta II



Porta II



Porta II



DS  
DS  
FSDS  
DS  
OL  
DS  
DS  
FBB

Porta II



Porta II



Porta II



DS  
EL

Porta II



Porta II



Porta II



Porta II




Porta II



Porta II




Porta II



Porta II




Porta II



Porta II



Esquadria



Esquadria



Esquadria



Registro



Registro





**Ponto de água**



**Luminária**



**Luminária**



**Interruptor**



**Interruptor**



**Tomadas**



**Tomadas**



**Tomadas**



**Tomadas**



**Tomadas**



**Tomadas**



DS  
FSDS  
DS  
OL  
DS  
FBB  
DS  
EL

## 22. Quintal

22.1 - Parede de textura na cor amarelo em bom estado com pintura acrílico fosco, com cerca elétrica e com pintura antiga, porém, com desgaste natural.

22.2 - Piso de pedra ardósia em estado regular, sujo, com trincas e com desgaste natural, porém, com grama sintética.

22.3 - Telhado de madeira em estado regular com pintura envernizado, com desgaste natural, porém, com telhas de barro.

22.4 - Balcão de revestido em pedras em estado regular, sujo e com desgaste natural, porém, com tampo de granito.

22.5 - Bancada da pia de granito na cor cinza em estado regular, com desgaste natural e sendo 01 torneira bica móvel metálica funcionando com vazamento, porém, com cuba de inox e com sifão pvc sem vazamento.

22.6 - Suporte de metálico na cor preto(a) em bom estado, fixo na parede, porém, com desgaste natural.

22.7 - Churrasqueira de revestido em pedras na cor cinza em bom estado, com suportes de ferro, porém, suja e com desgaste.

22.8 - Quadro Disjuntor de termoplástico na cor bege em estado regular, sem tampa e com desgaste natural, porém, funcionando.

22.9 - Arandela de metálico na cor preto(a) em bom estado, com fechamento em vidro, porém, sujo, sem funcionamento e com desgaste natural.

22.10 - 5 Plafons de termoplástico na cor preto(a) em estado regular, com desgaste natural, porém, funcionando e com lâmpadas. Obs: Apenas 01 funcionando.

22.11 - Sensor de Presença de plástico intelbras em bom estado, funcionando e sem avarias.

22.12 - Interruptor de termoplástico na cor branco(a) em estado regular, com desgaste natural, porém, funcionando.

22.13 - 6 Tomadas de termoplástico na cor branco(a) em estado regular, com desgaste natural, porém, funcionando.

DS  
[assinatura]

DS  
PSDS

DS  
OL

DS  
[assinatura]

DS  
FBF

DS  
EL

Parede




Parede



Parede



Parede



Parede



Parede



Parede



Parede



Parede



Parede



Parede



Parede



Parede



Parede




Piso



Piso



Piso



Piso





Piso




Piso



Piso




Piso



Piso



Piso




DS  
FSDS  
OL  
DS  
FBB

Piso



Piso



Piso



DS  
EL

Piso



Piso



Piso



Telhado



Telhado



Telhado



Telhado



Telhado



Telhado



Balcão



Balcão



Balcão



Bancada da pia



Bancada da pia



Bancada da pia





Bancada da pia



Bancada da pia



Bancada da pia



Bancada da pia



Suporte



Suporte



Churrasqueira



Churrasqueira




Churrasqueira



Churrasqueira



Churrasqueira



Churrasqueira





**Quadro Disjuntor**



**Arandela**



**Plafon**



**Plafon**



**Plafon**



**Plafon**



**Plafon**



**Sensor de Presença**



**Interruptor**



**Tomadas**



**Tomadas**



**Tomadas**



Tomadas



Tomadas



Tomadas



### 23. Lateral Direita

23.1 - Parede de textura na cor amarelo em bom estado com pintura acrílico fosco, com cerca elétrica e com pintura antiga, porém, com desgaste natural.

23.2 - Piso de pedra ardósia em estado regular, sujo, com trincas e com desgaste natural; com grelha de metálico em estado regular, com desgaste; com rodapé em estado regular.

23.3 - Telhado de madeira em estado regular com pintura envernizado, com desgaste natural, porém, com telhas de barro.


23.4 - Torneira de metálico na cor cromado em estado regular, com desgaste natural, porém, funcionando e com mangueira.

23.5 - Quadro Disjuntor de termoplástico na cor bege em estado regular, sem tampa e com desgaste natural, porém, funcionando.

23.6 - Suporte de metálico na cor cinza em estado regular.

23.7 - 3 Plafons de metálico na cor branco(a) em estado regular, sujo, sem funcionamento e com desgaste natural, porém, com lâmpadas e com fechamento em vidro. Obs: 01 sem acabamento.

Parede



Parede




Parede



Parede



Parede



Parede





Parede




Parede




Parede



Parede



Parede



Parede



DS  
DS  
FSDS  
DS  
OL  
DS  
DS  
FBB

Parede



Parede



Parede



DS  
EL

Parede



Parede




Parede





Piso




Piso




Piso




Piso



Piso




Piso



DS  
FSDS  
OL  
DS  
DS  
FBB

Piso



Piso



Telhado



DS  
EL

Telhado



Telhado



Telhado



**Telhado****Torneira****Torneira****Torneira****Quadro Disjuntor****Suporte****Plafon****Plafon****Plafon**

DS  
FSDS  
OL  
DS  
FBB  
DS  
EL

## 24. Hall de Acesso I

24.1 - Parede na cor amarelo em estado regular com pintura acrílico fosco, com falhas, com imperfeições, com desgaste natural e com marca de umidade, porém, com pintura antiga.

24.2 - Piso de pedra ardósia em estado regular, sujo, com trincas e com desgaste natural; com rodapé em estado regular.

24.3 - Telhado de madeira em estado regular com pintura envernizado, com desgaste natural, porém, com telhas eternite.

24.4 - Porta de metálico na cor cinza em bom estado com pintura esmaltada, com pintura antiga, porém, com desgaste natural; com batente em bom estado; com fechadura de metálico na cor cromado em bom estado, funcionando, com chave e com fechadura tetra sem chave, porém, com desgaste natural.

24.5 - Porta II de metálico na cor marrom em estado regular com pintura esmaltada, solto, com imperfeições e com desgaste natural, porém, com pintura antiga; com batente em estado regular; com fechadura de metálico na cor cromado em estado regular, sem chave e com desgaste natural.


24.6 - Sensor de Presença de plástico intelbras em bom estado, funcionando e sem avarias.

24.7 - Soquete de plástico na cor preto(a) em estado regular, porém, funcionando e com lâmpadas.

24.8 - Interruptor de termoplástico na cor branco(a) em estado regular, com desgaste natural, porém, funcionando.



Parede



Parede



Parede




Parede



Parede



Parede



Parede



Parede



Parede



Parede



Parede



Parede





Piso



Piso



Piso




Piso



Piso



Telhado



DS  
[Signature]

DS  
FSDS

DS  
OL

DS  
[Signature]

DS  
FBF

Telhado



Porta



Porta



DS  
EL

Porta



Porta



Porta



Porta



Porta



Porta



Porta



Porta



Porta



DS  
FSDS  
OL  
DS  
FBB

Porta



Porta



Porta



DS  
EL

Porta



Porta II




Porta II





Porta II



Porta II




Porta II



Porta II



Porta II



Sensor de Presença



Soquete



Interruptor



DS  
FSDS  
OL  
DS  
FBB  
DS  
El

## 25. Lateral Esquerda

25.1 - Pared de textura na cor amarelo em bom estado com pintura acrílico fosco, com cerca elétrica e com pintura antiga, porém, com desgaste natural. Obs: Porta de acesso ao soton.

25.2 - Piso de pedra ardósia em estado regular, sujo, com trincas e com desgaste natural; com grelha de metálico em estado regular, com desgaste; com rodapé em estado regular.

25.3 - Telhado de madeira em estado regular com pintura envernizado, com desgaste natural, porém, com telhas de barro.

25.4 - 2 Arandelas de metálico na cor branco(a) em estado regular, sujo, sem funcionamento e com desgaste natural, porém, com lâmpadas e com fechamento em vidro.

25.5 - Quadro Disjuntor de termoplástico na cor bege em estado regular, com desgaste natural, porém, com tampa.



Parede



Parede



Parede



Parede



Parede



Parede



DS  
FSDS  
OL  
DS  
FBB

Parede



Parede



Parede



DS  
EL

Parede



Parede



Parede



Parede



Parede



Parede



Parede



Parede



Parede




DS  
FSDS  
OL  
DS  
FBB

Piso



Piso




Piso




DS  
EL

Piso





Piso



Piso





**Piso****Telhado****Telhado****Telhado****Telhado****Arandela****Arandela****Quadro Disjuntor**

DS  
FSDS  
DS  
OL  
DS  
FBB  
DS  
EL

## 26. Depósito

26.1 - Paredes na cor amarelo em estado regular com pintura acrílico fosco, com furos, com manchas e com marcas de sujeira, porém, com pintura antiga.

26.2 - Piso de ardósia em bom estado, porém, sujo, com desgaste e com trincas; com rodapé de ardósia em bom estado. Obs: Parte do piso em cerâmica na cor branca com riscos e marcas, e sujo, e rodapé em mesmo material. Diversos itens no piso: cones, ar condicionado desmontado caixas com itens diversos, persianas do tipo rolo, sacola com cabos.

26.3 - Teto de laje na cor branco(a) em bom estado, com pintura antiga.

26.4 - Porta de madeira na cor marrom em estado regular, com desgaste, com imperfeições e maçaneta com jogo, porém, envernizado e com pintura antiga; com batente de madeira na cor marrom em bom estado; com fechadura, porém, com avarias.

26.5 - Pia com Gabinete de inox na cor cromado em bom estado, sem gaveta e com armário embaixo da pia de MDF, porém, enferrujada, estufada, suja, com desgaste e faltando peça.

26.6 - Estante de MDF na cor marrom em bom estado, porém, suja, empoeirada e com desgaste natural.

26.7 - 2 Plafons de metálico na cor branco(a) em bom estado, funcionando e com lâmpadas, porém, com desgaste.

26.8 - 2 Interruptores de plástico na cor branco(a) em bom estado, funcionando e do tipo simples, porém, sem acabamento e com desgaste natural.



Parede



Parede



Parede



DS  
[Signature]

Parede



Parede



Parede



DS  
FSDS

DS  
OL

DS  
[Signature]

DS  
FBF

DS  
EL

Parede



Parede



Parede



Parede



Parede



Parede



Parede



Parede



Parede



Parede



Parede



Parede




DS  
FSDS  
OL  
DS  
FBB

Parede



Parede



Piso



DS  
EL

Piso



Piso



Piso



Piso



Piso



Piso



Piso



Piso



Piso



Piso



Piso



Teto



Teto



Teto



Teto



DS  
FSDS  
OL  
DS  
FBB  
DS  
El



Teto



Teto



Porta




Porta



Porta



Porta



Porta



Porta



Porta



Porta



Porta



Porta



Porta



Porta



Pia com Gabinete



Pia com Gabinete



Pia com Gabinete



Pia com Gabinete



DS  
FSDS  
OL  
DS  
FBB

Pia com Gabinete



Pia com Gabinete



Pia com Gabinete



DS  
El

Pia com Gabinete



Estante



Estante



**Estante****Plafon****Plafon****Interruptor****Interruptor**

DS  
FSDS  
DS  
OC  
DS  
FBB  
DS  
Ed

## 27. Banheiro Externo

- 27.1 - Paredes de azulejo na cor branco(a) em bom estado, com adesivos, porém, com furos, faltando acabamentos e com manchas.
- 27.2 - Piso de cerâmica na cor branco(a) em bom estado, porém, sujo, com desgaste e com imperfeições; com ralo de plástico na cor branco(a) em bom estado, porém, com manchas e com desgaste natural.
- 27.3 - Teto de laje na cor branco(a) em bom estado, com pintura antiga, porém, com desgaste e com falhas.
- 27.4 - Porta de madeira na cor marrom em estado regular, com desgaste, com imperfeições e maçaneta com jogo, porém, envernizado e com pintura antiga; com batente de madeira na cor marrom em bom estado; com fechadura, porém, com avarias.
- 27.5 - Esquadria de metálico na cor marrom em bom estado com pintura esmaltada, basculante, com vidro cancelado e com pintura antiga.
- 27.6 - Vaso Sanitário de louça na cor branco(a) em bom estado, funcionando, sem vazamento e com assento de plástico, porém, com manchas e com desgaste natural; com assento de laqueado em bom estado.
- 27.7 - 2 Kits toalheiros de metálico na cor vermelho em bom estado.
- 27.8 - Lavatório de louça na cor branco(a) em bom estado, funcionando, com coluna, com torneira simples e com sifão pvc sem vazamento, porém, com desgaste. Obs: Torneira na cor vermelha.
- 27.9 - Suporte de plástico na cor branco(a) em bom estado, funcionando, porém, sujo.
- 27.10 - Chuveiro de plástico na cor branco(a) em bom estado, sendo somente de água fria, porém, sujo e com imperfeições.
- 27.11 - 3 Registros de metálico nas cores vermelho e cromado em bom estado.
- 27.12 - Suporte papel higiênico de alumínio na cor vermelho em bom estado, porém, com desgaste.
- 27.13 - 1 Plafon de metálico na cor branco(a) em bom estado, funcionando e com lâmpadas, porém, com desgaste.
- 27.14 - Interruptor de plástico na cor branco(a) em bom estado, funcionando, porém, com desgaste.



Parede



Parede



Parede



Parede



Parede



Parede



DS  
DS  
FSDS  
DS  
OL  
DS  
FBB

Parede



Parede



Parede



DS  
EL

Parede




Piso



Piso




Piso




Piso




Piso



Teto



Teto




Teto



Teto



Porta



Porta



Porta



Porta



Porta



DS  
[Signature]

DS  
FSDS

DS  
OL

DS  
[Signature]

DS  
FBF

DS  
EL

Porta



Porta



Porta



Porta



Porta



Porta



DS  
DS  
FSDS  
DS  
OL  
DS  
DS  
FBB

Porta



Porta



Porta



DS  
EL

Esquadria



Esquadria



Esquadria





**Esquadria**



**Esquadria**



**Vaso Sanitário**



**Vaso Sanitário**



**Vaso Sanitário**



**Vaso Sanitário**



DS  
[Signature]

DS  
FSDS

DS  
OL


DS  
[Signature]

DS  
FBF

**Vaso Sanitário**



**Vaso Sanitário**



**Kit toalheiros**



DS  
EL

**Kit toalheiros**



**Lavatório**



**Lavatório**



Lavatório



Lavatório



Lavatório



Lavatório



Lavatório



Lavatório



Suporte



Suporte



Suporte



Suporte



Suporte



Chuveiro



Chuveiro



Chuveiro



Registro




Registro



Suporte papel higiênico



Plafon



Interruptor






**O prazo de conferência desse laudo é de 30 (trinta) dias corridos após o recebimento das chaves, caso isto não ocorra dentro do prazo, o mesmo não será aceito.**

Conferi e concordo com o Auto de Vistoria do imóvel por mim locado, comprometo-me a fazer por conta todas as irregularidades que por ventura surgirem no imóvel a partir da data da assinatura do presente, tais como: goteiras, defeitos na instalação elétrica, hidráulica, e outros, são de minha responsabilidade a conservação do imóvel até a data da entrega real e efetiva do mesmo.

Conforme consta neste Laudo de Vistoria, comprometo-me a entregar o imóvel nas mesmas condições na qual encontrei quando da locação, na minha rescisão o do contrato.

Sorocaba, 10 de março de 2023.

DocuSigned by:  
  
F340FE95D2CF40B...


**E.P.P. EMPRESA PAULISTA DE PARTICIPAÇÕES LTDA**

CNPJ/MF N.º 04.218.453/0001-40

**Representado(a) por FEDERICO ANTONIO ZANOLI**

CPF/MF N.º 119.757.168-09

Proprietário(a) I

DocuSigned by:  
  
08ABFABAD6AC4AD...


**PCM TECNOLOGIA E SERVIÇOS LTDA**

CNPJ/MF N.º 46.569.040/0001-50

**Representado(a) por FERNANDO SOARES DA SILVA**

CPF/MF N.º 408.988.048-33


Locatário(a) I

DocuSigned by:  
  
7373CF9866C74F5...

**OSMILDA CASAGRANDE**

CPF/MF N.º 835.094.458-72

Fiador(a) I

DocuSigned by:  
  
210CEP3F10E9411...

**IZIDORO JEHOVAH MARCHI**

CPF/MF N.º 020.857.028-48

Fiador(a) II

DocuSigned by:

*Francisco Belém Ferreira*

C38AED9E9C7F42C

**FRANCISCO BELEM FERREIRA**

CPF/MF N.º 124.346.738-05

Testemunha I

DocuSigned by:

*Edmar Lorenzini*

E10B2272A77A4C3...

**Edmar Lorenzini**

CPF/MF N.º 046.075.188-32

Testemunha II